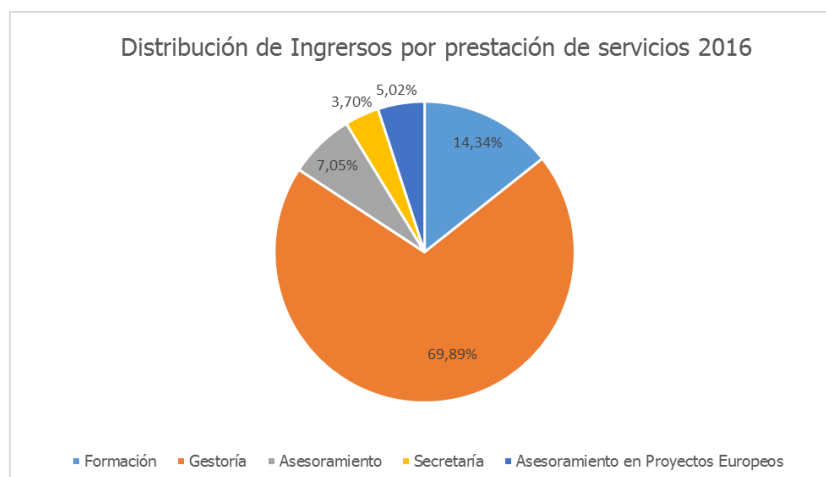
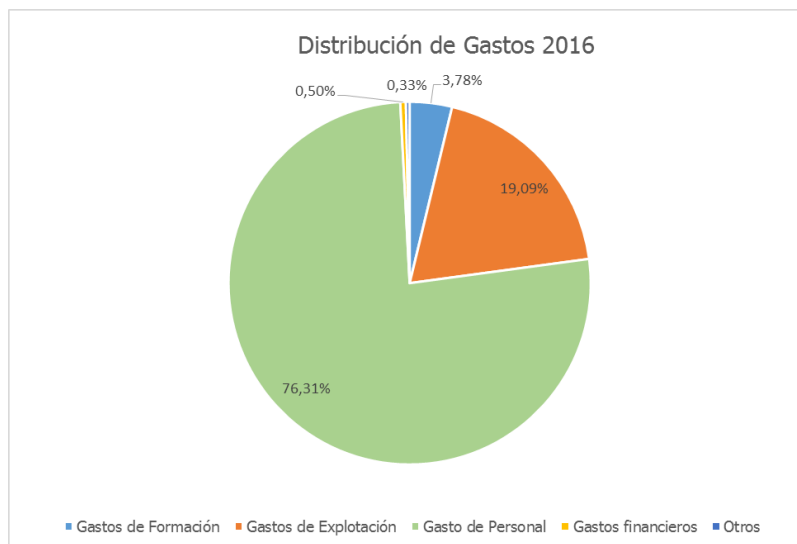
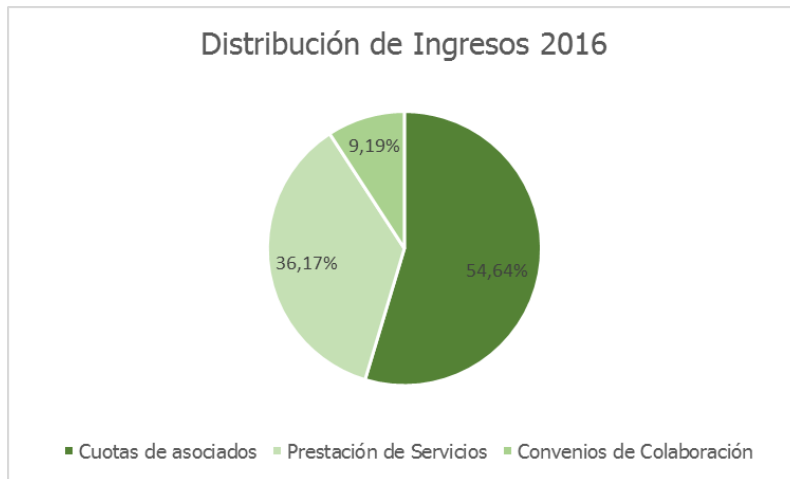


CUENTA DE PÉRDIDAS Y GANANCIAS 2016

Cuotas de asociados	179.511,00
Prestación de servicios	118.824,36
Formación	17.034,00
Gestoría	83.040,88
Asesoramiento	8.380,28
Secretaría	4.400,00
Asesoramiento en Proyectos Europeos	5.969,20
Comunicación	0,00
Convenios de Colaboración	30.205,00
Patrocinio / Colaboraciones	0,00
Otros ingresos	0,00
A) Total Ingresos	328.540,36
Gastos de Explotación por Formación	12.300,09
Otros Gastos de Explotación	62.192,42
1. Arrendamientos	8.154,33
2. Mantenimiento y conservación	6.936,66
3. Servicios Profesionales Independientes	5.645,09
4. Seguros	99,00
5. Servicios Bancarios	963,97
6. Suministros	5.173,59
7. Otros Servicios	25.539,33
8. Gasto Ajuste IVA	9.680,45
B) Total Gastos de Explotación	74.492,51
C) Gastos de Personal	248.622,07
D) Resultado de la Actividad (A-B-C)	5.425,78
E) Gastos de amortización	630,67
F) Resultado de Explotación	4.795,11
G) Resultado Financiero	-1.617,72
H) Resultado Extraordinario	-374,76
I) Resultado antes de Impuestos (F-G-H)	2.802,63
J) Impuestos de sociedades	700,66
K) Resultado Neto del Ejercicio (I-J)	2.101,97

RESUMEN CUENTA DE PÉRDIDAS Y GANANCIAS 2016



BALANCE DE SITUACIÓN 2016

ACTIVO

A) ACTIVO NO CORRIENTE	32.133,11
I. INMOVILIZADO INTANGIBLE	22.008,36
3. PATENTES, LICENCIAS, MARCAS Y SIMILARES	2.205,27
203. PROPIEDAD INDUSTRIAL	7.807,32
2803. AMORTIZACIÓN ACUMULADA DE PROPIEDAD INDUSTRIAL	-5.602,05
5. APLICACIONES INFORMÁTICAS	19.452,94
206. APLICACIONES INFORMÁTICAS	41.244,47
2806. AMORTIZACIÓN ACUMULADA DE APLICACIONES INFORMÁTICAS	-21.791,50
III. INMOVILIZADO MATERIAL	7.791,45
2. INSTALACIONES TÉCNICAS Y OTRO INMOVILIZADO MATERIAL	7.791,45
215. OTRAS INSTALACIONES	5.277,43
216. MOBILIARIO	15.183,28
217. EQUIPOS PARA PROCESOS DE INFORMACIÓN	18.495,34
2815. AMORTIZACIÓN ACUMULADA DE OTRAS INSTALACIONES	-4.150,49
2816. AMORTIZACIÓN ACUMULADA DE MOBILIARIO	-9.831,98
2817. AMORTIZACIÓN ACUMULADA DE EQUIPOS PARA PROCESOS DE INFORMACIÓN	-17.182,13
VI. INVERSIONES FINANCIERAS A LARGO PLAZO	2.052,78
5. OTROS ACTIVOS FINANCIEROS	2.052,78
260. FIANZAS CONSTITUIDAS A LARGO PLAZO	2.052,78
B) ACTIVO CORRIENTE	44.801,13
II. USUARIOS Y OTROS DEUDORES DE LA ACTIVIDAD PROPIA	18.990,43
447. USUARIOS, DEUDORES	18.990,43
III. DEUDORES COMERCIALES Y OTRAS CUENTAS A COBRAR	25.182,03
1. CLIENTES POR VENTAS Y PRESTACIONES DE SERVICIOS	21.174,73
430. CLIENTES	21.174,73
4. PERSONAL	3.623,48
460. ANTICIPOS DE REMUNERACIONES	3.623,48
6. OTROS CRÉDITOS CON LAS ADMINISTRACIONES PÚBLICAS	383,82
473. HACIENDA PÚBLICA, RETENCIONES Y PAGOS A CUENTA	383,82
VII. EFECTIVOS Y OTROS ACTIVOS LÍQUIDOS EQUIVALENTES	628,67
1. TESORERIA	628,67
570. CAJA, EUROS	545,97
572. BANCOS E INSTITUCIONES DE CRÉDITO C/C VISTA, EUROS	82,70
TOTAL ACTIVO	76.303,57

BALANCE DE SITUACIÓN 2016

PATRIMONIO NETO Y PASIVO

A) PATRIMONIO NETO	2.712,75
A-1) FONDOS PROPIOS	2.712,75
III. EXCEDENTES DE EJERCICIOS ANTERIORES	610,78
1. REMANENTE	610,78
120. REMANENTE	610,78
IV. EXCEDENTE DEL EJERCICIO	2.101,97
129. EXCEDENTE DEL EJERCICIO	2.101,97
C) PASIVO CORRIENTE	73.590,82
II. DEUDAS A CORTO PLAZO	15.412,17
2. DEUDAS CON ENTIDADES DE CRÉDITO	15.412,17
520. DEUDAS A CORTO PLAZO CON ENTIDADES DE CRÉDITO	15.412,17
V. ACREEDORES COMERCIALES Y OTRAS CUENTAS A PAGAR	58.178,65
3. ACREEDORES VARIOS	2.502,01
410. ACREEDORES POR PRESTACIONES DE SERVICIOS	2.502,01
5. PASIVOS POR IMPUESTO CORRIENTE	700,66
4752. HACIENDA PÚBLICA, ACREEDORA POR IMPUESTO SOBRE SOCIEDADES	700,66
6. OTRAS DEUDAS CON LAS ADMINISTRACIONES PÚBLICAS	33.522,98
4750. HACIENDA PÚBLICA, ACREEDORA POR IVA	11.037,15
4751. HACIENDA PÚBLICA, ACREEDORA POR RETENCIONES PRACTICADAS	13.094,69
476. ORGANISMOS DE LA SEGURIDAD SOCIAL, ACREEDORES	9.391,14
7. ANTICIPOS RECIBIDOS	21.453,00
438. ANTICIPOS DE CLIENTES	21.453,00
TOTAL PATRIMONIO NETO Y PASIVO	76.303,57